

PANDUAN ✨ MENGHADAPI TEMUDUGA DAN TIP KERJAYA



**BY: AZWA BINTI HASNAN
POLITEKNIK SULTAN AZLAN SHAH**

**DITERBITKAN OLEH:
POLITEKNIK SULTAN AZLAN SHAH
BEHRANG STESEN
35950 BEHRANG, PERAK.
TEL: 05-4544431
FAX: 05-4544993
EMAIL: [HTTP://WWW.PSAS.EDU.MY](http://www.psas.edu.my)
2020. HAK CIPTA TERPELIHARA**

**TIDAK DIBENARKAN
MENGELUAR ULANG MANA-MANA BAHAGIAN ARTIKEL,
ILLUSTRASI DAN ISI KANDUNGAN BUKU
INI DALAM APA JUGA BENTUK DAN DENGAN CARA APA
JUA SAMAADA SECARA ELEKTRONIK,
FOTOKOPI, MEKANIK, RAKAMAN ATAU CARA LAIN
SEBELUM MENDAPAT IZIN BERTULIS
DARIPADA POLITEKNIK SULTAN AZLAN SHAH.**

PERPUSTAKAAN NEGARA MALAYSIA.

PRAKATA

Alhamdulillah. Bersyukur kepada hadrat illahi kerana dengan taufik dan limpah hidayah-Nya, saya dapat menrealisasikan dan melaksanakan satu buku iaitu Tip Kerjaya dan Panduan Menghadapi Temuduga bagi graduan Politeknik khususnya bagi graduan Politeknik Sultan Azlan Shah.

Tujuan buku ini adalah untuk memberi maklumat dan ingatan kepada para graduan supaya membuat persiapan yang mantap sebelum menghadiri temuduga. Memastikan sebelum, semasa dan selepas temuduga berjalan lancar serta meminimalkan kesalahan dan ketidak sepatutnya berlaku semasa temuduga dijalankan.

Saya amat berharap panduan ini boleh menjadi sumber rujukan penting khususnya kepada graduan yang akan menghadiri temuduga . Semoga buku panduan ini dapat menyumbang ke arah membantu dan meningkatkan kebolehpasaran Graduan politeknik.

Semoga yang memanfaatkan buku ini mendapat pekerjaan dan menyebarkan ilmu yang ada supaya sama-sama mendapat pahalanya, kami juga menghadiahkan pahalanya kepada ibubapa kami yang banyak memberi dorongan kepada kami untuk memahami erti kehidupan serta guru-guru kami yang banyak berjasa dan tidak lupa kepada pasangan dan anak-anak tersayang.

Akhir kata saya mengucapkan ribuan terima kasih kepada Puan Norhayati Jamil dan kepada semua yang terlibat sama ada secara langsung atau tidak langsung dalam menjayakan penerbitan buku Tip Kerjaya dan Panduan Temuduga ini. Sesungguhnya, segala yang baik itu datangnya dari Allah dan segala kesalahan itu datangnya dari kelemahan saya sendiri.

Wasalam

Salam hormat

**Azwa Binti Hasnan
Politeknik Sultan Azlan Shah
azwa.hasnan@psas.edu.my**

ISI KANDUNGAN

Bil.	Perkara	Muka Surat
	Biodata Penulis	
1.	Pengenalan	1
2.	Rasional	2
3.	Objektif Temuduga	3
4.	Sasaran Pengguna	4
5.	Persediaan Menghadapi Temuduga	5
	Persiapan Awal	
	Semasa Temuduga	
	Akhir Temuduga	
6.	Perkara Yang Perlu Dielakkan Sebelum Menghadiri Temuduga	8
7.	Perkara Yang Perlu Dielakkan Semasa Temuduga	10
8.	Adap Berpakaian	14
9.	Perkara yang menyebabkan gagal dalam temuduga	18
10.	Cara Membuat Email Yang Menarik	19
11.	Teknik Membuat Video Resume	22
12.	Beza Antara Resume Dan Curriculum Vitae(CV)	25
13.	Dimana Hendak Cari Kerja	27
14.	Kesimpulan	29
15.	Cadangan Dan Penambaihan	30
16.	Bibliografi	31

BIODATA PENULIS



Azwa Binti Hasnan(46) adalah seorang pensyarah di Politeknik Sultan Azlan Shah, Perak. Berpengalaman 20 tahun dalam bidang pengajaran dan pembelajaran. Beliau dilahirkan di Gopeng, Perak.

Azwa merupakan graduan aliran Kejuruteraan Elektrik dari Universiti Teknologi Malaysia, UTM dan menyambung pengajian di peringkat Sarjana Pendidikan di Universiti Teknologi Malaysia,UTM.

Azwa telah bertugas sebagai pegawai kebolehpasaran pelajar sejak 2017 kini telah 4 tahun di Unit Cisec, PSAS, dimana telah melihat pelbagai ragam para pelajar Politeknik Sultan Azlan Shah yang menghadiri temuduga.

Justeru itu tercetuslah idea untuk menulis tentang tip mencari kerja dan panduan temuduga. Biarpun telah banyak tentang tip dan panduan temuduga di media sosial tapi buku ini dibuat dalam bentuk e-book yang amat mudah di access oleh pelajar dan siapa sahaja yang menggunakannya.



BAB 1 PENGENALAN

1.0 PENGENALAN

Tip mencari pekerjaan dan Temuduga diadakan ialah untuk memilih calon yang benar-benar layak untuk tujuan organisasi berkenaan. Dalam perkara ini, pihak majikan akan menyenarai pendek nama calon-calon. Calon-calon yang dipanggil temuduga biasanya adalah calon-calon yang layak dari segi kelayakan akademik dan kemahiran yang calon ada.

Maka temuduga dijalankan untuk mengenal pasti betul-betul calon yang akan dipilih itu sememangnya mempunyai kelayakan dari pelbagai aspek (terutamanya yang tidak dapat dinilai melalui borang permohonan) seperti motivasi dan kesungguhan, minat, personaliti, keupayaan berfikir, pengalaman dan sebagainya.

2.0 RASIONAL

Sebelum adanya Tip Kerjaya dan Panduan Menghadapi Temuduga ini, pihak kami mengalami kesukaran kerana setiap kali temuduga dijalankan, terpaksa membuat taklimat dan ingatan kepada pelajar tentang bagaimana mencari pekerjaan dan cara menghadapi temuduga.

Oleh yang demikian, Tip Kerjaya dan Panduan Menghadapi Temuduga ini dibina bagi memudahkan penyampaian maklumat kepada graduan untuk menghadapi dunia pekerjaan.

3.0 OBJEKTIF

1. Berkebolehan berkomunikasi dengan baik
2. Mempunyai Personaliti yang menarik
3. Mempunyai kelayakan yang sesuai
4. Menilai semangat dan keinginan anda bekerja
5. Mendapatkan maklumat tentang pengalaman bekerja anda (jika ada).
6. Mengetahui dan membuktikan pencapaian akademik dan kemahiran yang anda ada.

4.0 SASARAN PENGGUNA

Keutamaan kepada pelajar PSAS, Graduan PSAS dan Pegawai Kerjaya yang memerlukan maklumat secara pantas dan mudah pada aplikasi e-book yang telah dibangunkan.

BAB 2

PANDUAN

TEMUDUGA

5.0 PERSEDIAAN MENGHADAPI TEMUDUGA PERSIAPAN AWAL

7 LANGKAH

- 01** Membuat kajian dan mengumpul maklumat tentang syarikat dan jawatan yang dipohon.
- 02** Sediakan segala dokumen asal dan salinan.
- 03** Membuat persediaan berhubung soalan-soalan yang bakal ditanya.
- 04** Mengulangkaji pelajaran bidang yang dipelajari.
- 05** Memilih pakaian yang sesuai dengan etika berpakaian semasa temuduga.
- 06** Kenalpasti lokasi temuduga.
- 07** Dapatkan nama panel penemuduga.

5.0 PERSEDIAN MENGHADAPI TEMUDUGA SEMASA TEMUDUGA

5 LANGKAH

- 01** Memberi salam atau ucapan selamat pada panel penemuduga.
- 02** Berkeyakinan dan tenang semasa menjawab soalan
- 03** Memberi tumpuan kepada panel penemuduga.
- 04** Bertanyakan soalan yang bernas.
- 05** Menggunakan panggilan yang sesuai kepada bakal majikan seperti Tuan, Puan, Encik, Dato, Datin dan sebagainya.

5.0 PERSEDIAN MENGHADAPI TEMUDUGA DI AKHIR TEMUDUGA

3 LANGKAH

- 01** Penemuduga yang tamatkan sesi temuduga
- 02** Ucapkan terima kasih
- 03** Tinggalkan bilik temuduga dengan sopan

**6.0 PERKARA YANG PERLU
DIELAKKAN SEBELUM MENGHADIRI
TEMUDUGA**



4 LANGKAH

**Jangan merokok
sebelum
temuduga.**




**Jangan
berpakaian tidak
sopan dan selekeh**



**6.0 PERKARA YANG PERLU
DIELAKKAN SEBELUM MENGHADIRI
TEMUDUGA
4 LANGKAH**



**Jangan lupa
matikan telefon bimbit
anda atau tukar ke
silent mode**




**Jangan 'Over
Confident'**



7.0 PERKARA YANG PERLU DIELAKKAN SEMASA TEMUDUGA

7 LANGKAH




1. Menceritakan
keburukan bekas
majikan

2. Banyak
bercakap dan
membanggakan
diri



7.0 PERKARA YANG PERLU DIELAKKAN SEMASA TEMUDUGA

7 LANGKAH



3. Elakkan
mencerita
masalah peribadi
seperti kesihatan,
kewangan atau
masalah keluarga.


4. Elakkan
meninggikan
suara dengan
panel
temuduga



7.0 PERKARA YANG PERLU DIELAKKAN

SEMASA TEMUDUGA

7 LANGKAH




5. Jangan bertanya tentang gaji, bonus, faedah syarikat dan cuti melainkan panel penemuduga yang bertanya.



6. Jangan menipu semasa temuduga dijalankan

7.0 PERKARA YANG PERLU DIELAKKAN SEMASA TEMUDUGA


7 LANGKAH

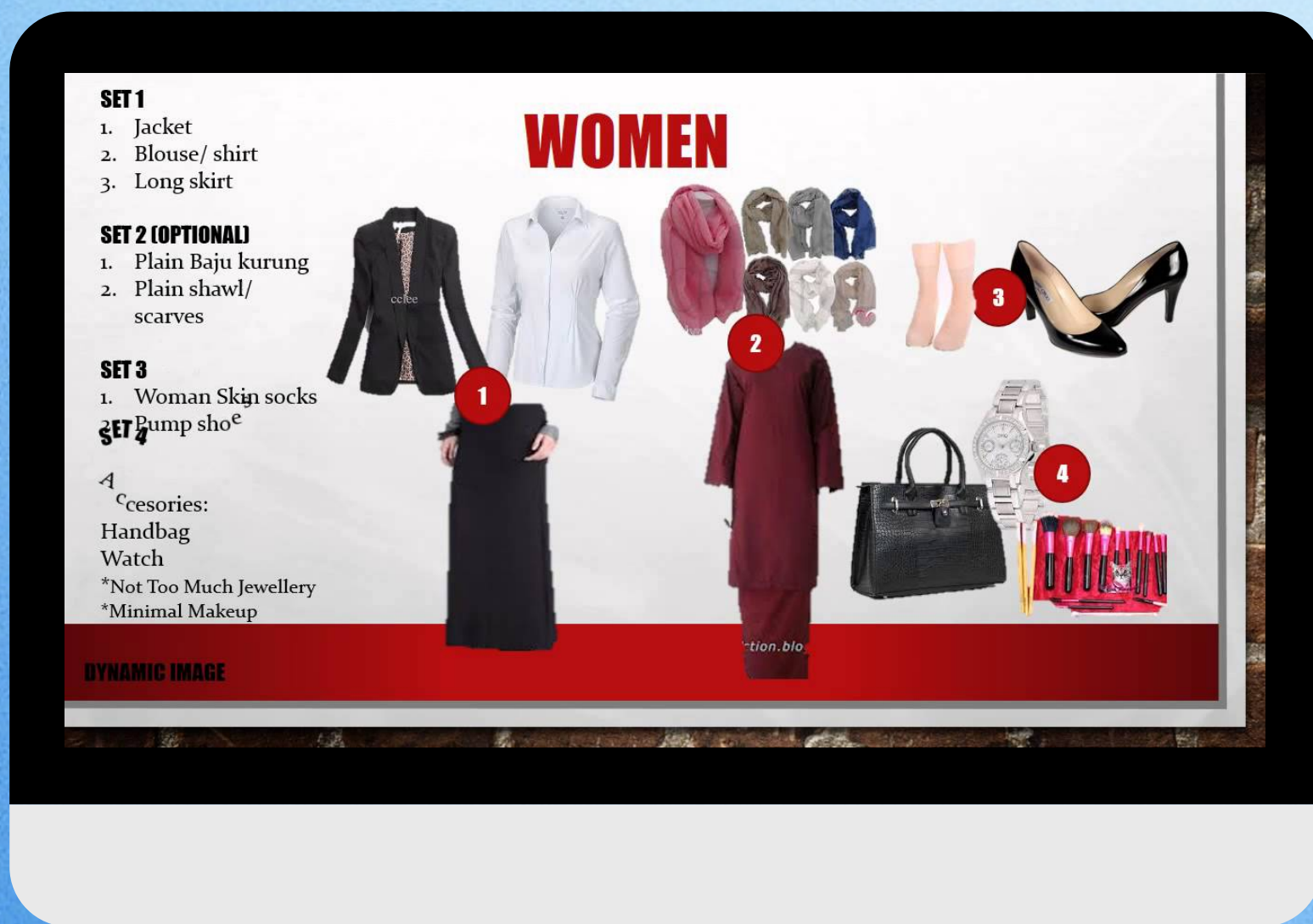


7. Jangan duduk bergoyang kaki dan berpeluk tubuh. Anda perlu duduk dalam keadaan postur badan yang tegak, kaki rapat dan tangan diatas peha.

8.0 CARA PEMAKAIAN YANG SESUAI SEMASA MENGHADIRI TEMUDUGA

- a) Memakai pakaian yang sepadan tidak terlalu terang atau 'striking'.
- b) Jangan berpakaian ketat, jarang dan menjolok mata



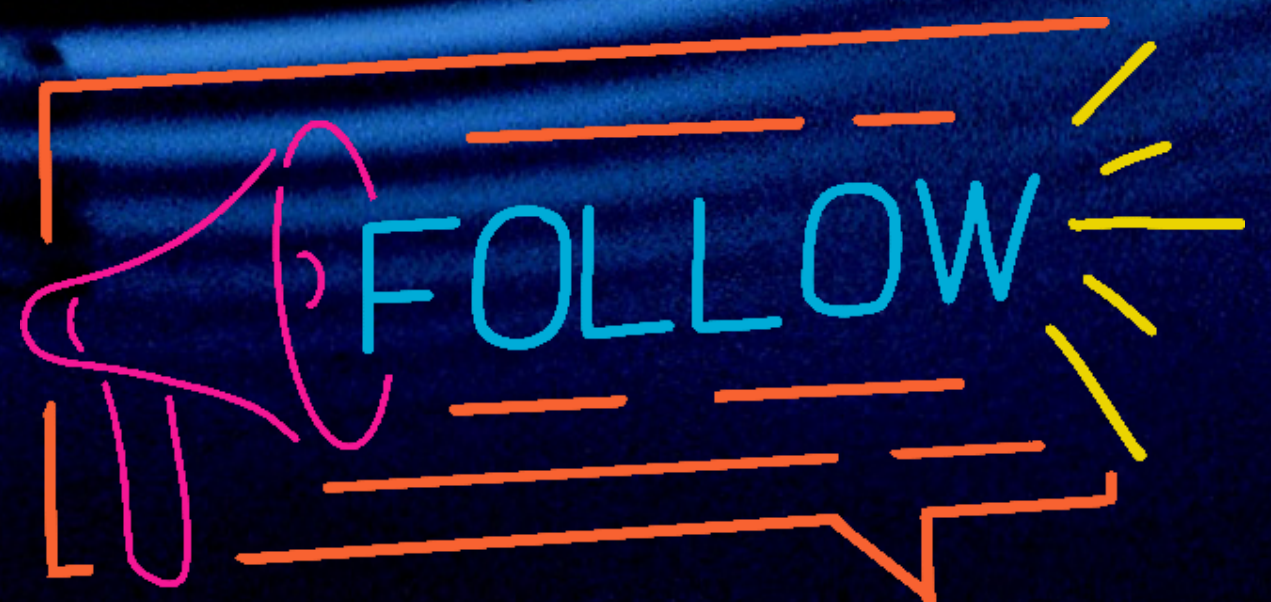


e) Jangan mewarnakan rambut dengan warna yang menyakitkan mata seperti ungu, merah, biru dan lain-lain warna.

f) Jangan memakai aksesoris, solekan dan wangian secara berlebihan.

c) Memakai kasut bertumit.

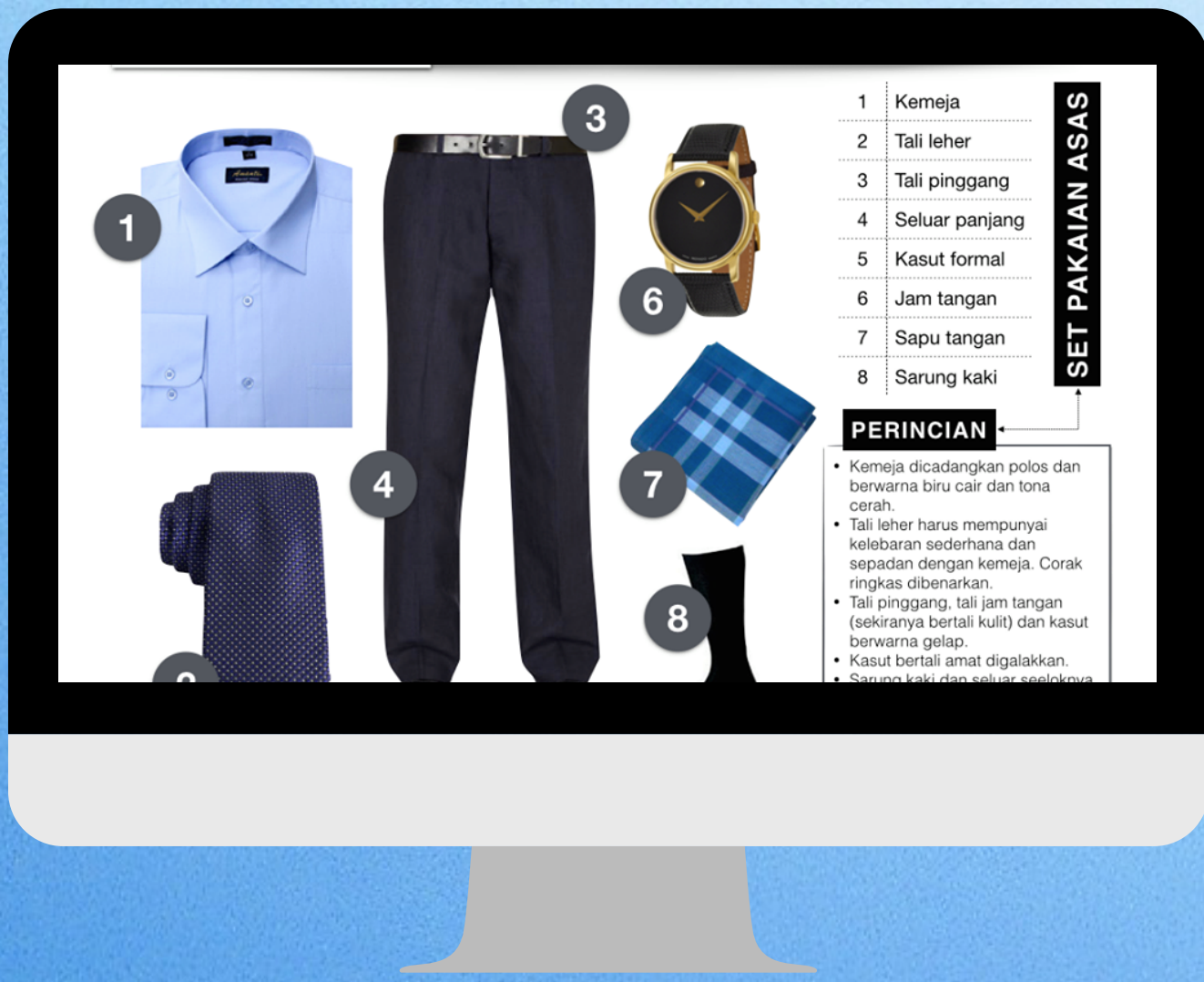
d) Memakai tudung dengan kemas dan yang tidak bertudung pastikan rambut disisir rapi.



8.0 CARA PEMAKAIAN YANG SESUAI SEMASA MENGHADIRI TEMUDUGA

**a) Berpakaian
kemeja lengan
panjang
berwarna cerah
dan berseluar
'slack' berwarna
gelap serta
bertali leher.**

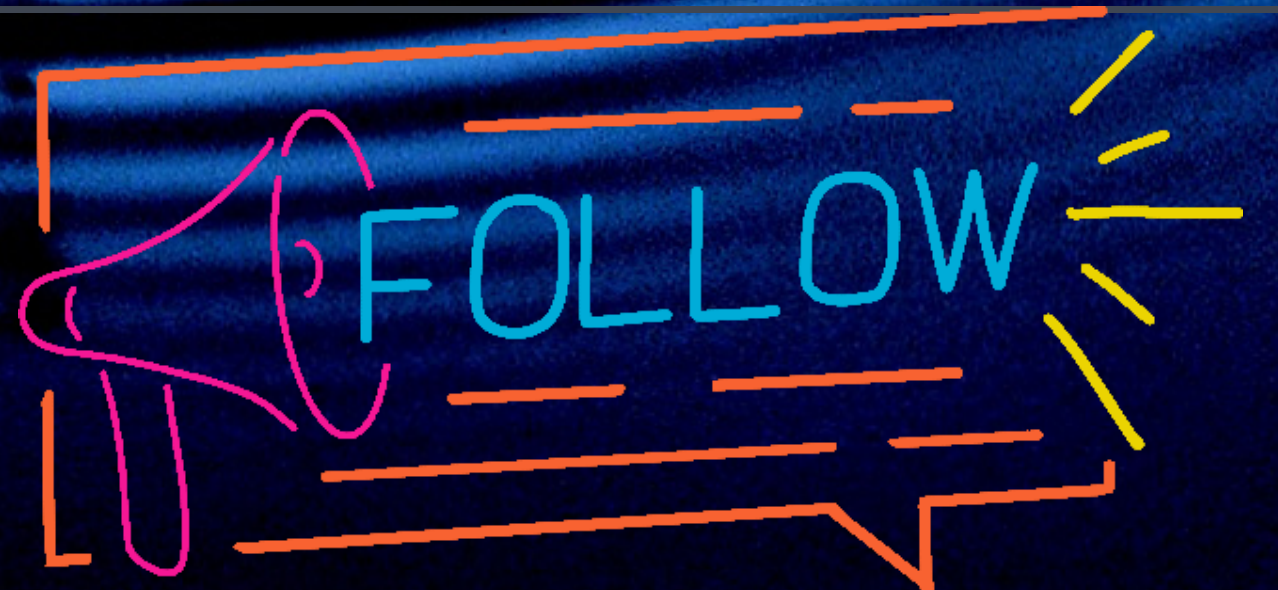




b) Memakai kasut bertumit dan bersetokin warna gelap.
c) Berambut pendek dan kemas, sekiranya ada misai atau janggut pastikan dipotong rapi.

d) Bertali pinggang.

e) Aksesori yang dibenarkan bagi lelaki adalah jam tangan, klip tali leher dan 'cuff-link'.



9.0 PERKARA YANG MENYEBABKAN ANDA GAGAL TEMUDUGA

**Tidak yakin
pada diri
sendiri**

**Tidak
membuat
persediaan**

**Tidak menguasai
komunikasi
dengan baik**

**Penampilan
kurang menarik**

**Tidak peka
pada
perkembangan
semasa**

**Kelulusan
dengan
permintaan
pasaran kerja
tidak sesuai.**

BAB 3

TIP KERJAYA

10.0 MEMBUAT EMAIL YANG MENARIK



**1. Letakkan nama sendiri dalam membuat email. Cth:
azwahasanan@gmail.com**

2. Emailkan permohonan kerja anda satu syarikat satu permohonan, jangan letakkan permohonan anda dalam satu email banyak syarikat.

3. Pastikan alamat email yang dihantar betul.

10.0 MEMBUAT EMAIL YANG MENARIK



4. Gunakan bahasa formal, jangan buat singkatan perkataan cth: ttp, jgn, tmn, dll

5. Tajuk email perlulah ringkas dan senang difahami. Cth; Applying for Electrical Technician position.

. Letakkan nombor telefon untuk dihubungi.

6. Letakkan nombor telefon untuk dihubungi.

7. Gunakan nama lampiran yang sesuai. Cth: resume-azwa

10.0 MEMBUAT EMAIL YANG MENARIK



8. Letakkan lampiran yang diperlukan sahaja cth: cover letter, portfolio atau resume

9. Tuliskan Isikandungan email ringkas yang bersesuaian

10. Rujuk youtube:

1. <https://youtu.be/FA6qzeWDD5c>

2. <https://youtu.be/dOkuN7yWtoM>




11.0 TEKNIK MEMBUAT VIDEO RESUME

Terdapat syarikat dimana mereka lebih suka pemohon menghantar video resume sebelum dipanggil untuk temuduga. Ini kerana syarikat ingin melihat ketrampilan, idea, kreatif dan lain-lain. Video resume mestilah ringkas, padat dan menarik



Rancang rangka video dan teknikal seperti pencahayaan



Rancang skrip, gunakan ayat formal semasa membuat pembentangan



Jangka masa video dalam 2 minit.



Suara mesti jelas dan yakin



Pakaian formal

11.0 TEKNIK MEMBUAT VIDEO RESUME



Senyum, aktif dan formal



Pengenalkan diri yang
mengandung pencapaian diri dan
meletakkan bukti pencapaian



Jangan baca dan hanya bercakap,
tunjukkan gambar pencapaian
anda



Pelbagaikan
latarbelakang



Boleh letakkan latarbelakang
music tetapi jangan sampai
suara tidak kedengaran

11.0 TEKNIK MEMBUAT VIDEO

RESUME

Edit video guna Vegas pro, Adobe premiere pro, filmora atau elevator pitch



Teknik buat video resume menarik

- a) <https://youtu.be/LLEX8IEh0GE>
- b) <https://youtu.be/vSRR42MYVNA>

Contoh video resume:

- a) <https://youtu.be/NRAVRCVaEPw>
VIDEO RESUME 2020 Shafira Attasha
- b) https://youtu.be/Yg_InJ2UbPU
Video CV | UTM | SKE | Nur Aqilah Yusri
- c) <https://youtu.be/nnGQ2iYLiXg>
Video CV | UTM | AHIBS | Muhamad Amirul
Afnan Zahar

12.0 BEZA ANTARA RESUME DAN CURRICULUM VITAE(CV)

Resume sesuai untuk fresh graduate dimana maklumat di dalam resume ringkas dan tidak banyak pengalaman untuk di letakkan dalam resume. Cukup hanya dalam 2 mukasurat.

Curriculum Vitae(CV) sesuai kepada mereka yang dah berpengalaman. Perlu memaparkan pengalaman kerja dari mula kerja hingga terkini. Cukup dalam 5 hingga 6 mukasurat

**Rujukan Youtube:
<https://youtu.be/c1S3eFflxpM> -
Beza resume
dengan cv(Career
Cube)**

12.0 RESUME

Resume adalah pengenalan diri yang menunjukkan nilai individu yang mengandung informasi yang

1. Hanya 2 mukasurat.

2. Letakkan gambar yang formal.

3. Font yang sesuai dan jelas.

4. Letakkan pencapaian yang berkaitan dan penting.

5. Rujuk:

<https://resume.io/app/create-e-resume/templates>

13.0 DI MANA HENDAK MENCARI PEKERJAAN

SECARA ONLINE

Website
Syarikat

Job
Malaysia

JobStreet.
com

Linkedin

13.0 DI MANA HENDAK MENCARI PEKERJAAN SECARA OFFLINE

Karnival kerjaya

Walk in sendiri ke syarikat

14.0 KESIMPULAN

DIHARAPKAN DENGAN ADANYA E-BOOK TIP KERJAYA DAN PANDUAN TEMUDUGA INI, SEMUA PENGGUNA YANG MEMERLUKAN MAKLUMAT AKAN MUDAH DIPEROLEHI.

BAGI PELAJAR YANG BELUM MENAMATKAN PENGAJIAN BOLEHLAH MENJADIKAN

BUKU INI SEBAGAI PANDUAN PERSEDIAAN BAGI MENGHADAPI DUNIA KERJAYA DAN BAGI GRADUAN PULA E-BOOK INI AKAN MENJADI PANDUAN DALAM MENDAPATKAN KERJAYA YANG BAIK.

BAGI PEGAWAI KERJAYA BUKU INI AKAN MEMUDAHKAN UNTUK MENYAMPAIKAN MAKLUMAT KEPADA PELAJAR DAN GRADUAN DENGAN MENGHANTAR BUKU INI DALAM BENTUK E-BOOK DALAM MEDIA SOSIAL.

15.0 CADANGAN DAN PENAMBAHBAIKAN

**TIP KERJAYA DAN PANDUAN
TEMUDUGA INI PERLU DIBUAT
BEBERAPA PENAMBAIKAN PADA MASA
AKAN DATANG SEPERTI**

**MENGGUNAKAN MOBILE
APP DEVELOPMENT.**

**PENAMBAHAN MAKLUMAT
TERKINI SERTA**

VIDEO-VIDEO TERKINI

SEPERTI VIDEO TEMUDUGA ,

VIDEO RESUME DAN LAIN-LAIN.

PENGGUNAAN YANG LEBIH MELUAS

DAN BOLEH DI AKSES DIMANA-MANA

SAHAJA


16.0 BIBLIOGRAFI

- 1. TIP DAN PANDUAN TEMUDUGA : JOBMALAYSIA**
- 2. RUJUK YOUTUBE: EMAIL YANG MENARIK**
 - A) [HTTPS://YOUTU.BE/FA6QZEWD5C](https://youtu.be/FA6QZEWD5C)**
 - B) [HTTPS://YOUTU.BE/DOKUN7YWTOM](https://youtu.be/DOKUN7YWTOM)**
- 3. TEKNIK BUAT VIDEO RESUME MENARIK**
 - A) [HTTPS://YOUTU.BE/LLEX8IEH0GE](https://youtu.be/LLEX8IEH0GE)**
 - B) [HTTPS://YOUTU.BE/VSRR42MYVNA](https://youtu.be/VSRR42MYVNA)**
- 4. CONTOH VIDEO RESUME:**
 - A) [HTTPS://YOUTU.BE/NRAVRCVAEPW5](https://youtu.be/NRAVRCVAEPW5).
VIDEO RESUME 2020 SHAFIRA ATTASHA**
 - B) [HTTPS://YOUTU.BE/YG_LNJ2UBPU](https://youtu.be/YG_LNJ2UBPU)
VIDEO CV | UTM | SKE | NUR AQILAH YUSRI**
 - C) [HTTPS://YOUTU.BE/NNGQ2IYLIXG](https://youtu.be/NNGQ2IYLIXG)
VIDEO CV | UTM | AHIBS | MUHAMAD AMIRUL
AFNAN ZAHAR.**
- 5. TEMPLATE RESUME:**
**[HTTPS://RESUME.IO/APP/CREATE-
RESUME/TEMPLATE](https://resume.io/app/create-resume/template)**
- 6. DEKAT MANA NAK CARI KERJA(CAREER CUBE)**
[HTTPS://YOUTU.BE/UJXLUVXKNIU](https://youtu.be/UJXLUVXKNIU)

SEKIAN, TERIMA KASIH



e ISBN 978-967-2409-36-6



9 7 8 9 6 7 2 4 0 9 3 6 6



<https://anyflip.com/cevqe/fjkd/>